



Оперативна програма "Регионално развитие" 2007-2013

www.bgregio.eu

Инвестираме във Вашето бъдеще!

Проектът се финансира от Европейския фонд за регионално развитие и от държавния бюджет на Република България

Договор за безвъзмездна финансова помощ № BG161PO001/1.4-05/2009/015

Тел. 0631 / 68 101
Факс: 0631 / 60 504
E-mail: obshtina@svishtov.bg



ОБЩИНА СВИЩОВ

гр.Свищов, ул. „Цанко Церковски” № 2

Изх. № 20-00-283 от 14 . 03.2011 г.

ДО

**ВСИЧКИ УЧАСТНИЦИ В ОТКРИТА ПРОЦЕДУРА
ЗА ВЪЗЛАГАНЕ НА ОБЩЕСТВЕНА ПОРЪЧКА
С ПРЕДМЕТ: „ИЗБОР НА ИЗПЪЛНИТЕЛ НА СТРОИТЕЛНО-МОНТАЖНИТЕ
РАБОТИ И ДОСТАВКИТЕ НА ОБЕКТ: „БЛАГОУСТРОЯВАНЕ НА СРЕДАТА В
НАЙ-ОЖИВЕНИТЕ ОБЩЕСТВЕНИ ПРОСТРАНСТВА НА ТРАДИЦИОННИЯ
ЦЕНТЪР НА ГРАД СВИЩОВ”**

Обявена с № 00753-2011-0003 в Регистъра на обществените поръчки

Уважаеми госпожи и господи,

Във връзка с постъпили въпроси от участник в открита процедура за възлагане на обществена поръчка с предмет: „Избор на изпълнител на строително-монтажните работи и доставките на обект: „Благоустройство на средата в най-оживените обществени пространства на традиционния център на град Свищов”, Възложителят, дава следните отговори:

Въпрос № 4:

„Гумираните удароустойчиви настилки, предвидени за детски площадки, се предлагат в различни дебелини. В проекта не е посочена дебелина на настилката. Моля за указание каква да приемем за отговаряща на изискванията на възложителя?”

Отговор на Въпрос № 4:

Гумираните настилки за всички детски площадки от проекта да са в съответствие с изискванията на Наредба №1/12.01.2009г. за условията и реда за устройство и безопасност на площадките за игра, а също така да са придружени от изискуемите по наредбата с сертификати, издадени от акредитиран орган за сертификация и протоколи за проведени от производителя изпитания.

Ударопоглъщащите гумени настилки да се изпълнят с дебелина на слоя в зависимост от максималната височина на свободно падане (от съоръженията за игра),

1

Този документ е създаден в рамките на проект: „Благоустройство на средата в най-оживените обществени пространства на традиционния център на град Свищов”, който се осъществява с финансовата подкрепа на Оперативна програма „Регионално развитие” 2007-2013 г., съфинансирана от Европейския съюз чрез Европейския фонд за регионално развитие. Цялата отговорност за съдържанието на публикацията се носи от Община Свищов и при никакви обстоятелства не може да се счита, че този документ отразява официалното становище на Европейския съюз и Договарящия орган.

която за конкретните разработки е $h=3,00\text{м}$ и в съответствие с инструкциите на производителя.

Въпрос № 5:

„В проекта не са приложени детайли на „ажурен парапет“, „ограда“, „ограда от ковано желязо“, „фонтан от чугун“, „метален шпил по архитектурен детайл“, „декоративни метални елементи за беседка“, „колони за афиши - нормални и въртящи се“ и др. съответно за подобекти №№5,7 и 9. Различните им: растер, височина и размери на съставните елементи предполагат разлика в доставната цена, съответно в качеството и сигурността. По възможност молбата ни е да бъдат предоставени чертежи „детайли“ или указания.“

Отговор на Въпрос № 5:

▪ ПОДОБЕКТ 5 - „Детска площадка до площад Алеко“ - предвидена е единствено ограда - с височина не по-малка от 1,00м, изискуема по Наредба №1/12.01.2009г. за условията и реда за устройство и безопасност на площадките за игра. Ако фирмата, доставчик на детските съоръжения за игра не предлага ограда от серията с необходимата височина, то да се изпълни дървена ограда, оцветена в тоновете на съоръженията с вертикални елементи и височина 1,00м.

▪ ПОДОБЕКТ 7 - „Градска градина до пл. „Алеко“ - има съществуваща ограда, която се демонтира, почиства, боядисва и монтира. При наличие на повредени участъци, същите се заменят с нови по образец от наличните.

Всички елементи от градинското обзавеждане и оборудване - чугунен, фонтан, чугунена чешма и колони за афиши са елементи от градската среда в стила на „Стария Свищов“ (19 век) - европейски образци, промишлено производство на наши и чужди фирми. Визията на тези елементи е дадена в проекта. Допълнително прилагаме снимки на образци.

Елементи за беседката - прилагаме архитектурен чертеж на металните конструкции с осветителни тела, за метален шпил да се ползва модел от шпила на къщичката на входа на градинката.

▪ ПОДОБЕКТ 9 - „Градинката с паметника на Цветан Радославов“ - има се предвид ограда по модел от оградата на градската градина - Подобект 7, върху бетонов цокъл с височина 20 см.

Въпрос № 6:

„При несъответствие в текстовата част на КС и съответната позиция в проекта коя да се счита за меродавна? ”

Отговор на Въпрос № 6:

Количествената сметка.

Въпрос № 7:

„В проекта не са приложени чертежи или размери на ст.бетониви/бетониви/ фундаменти за осветление, кошчета, огради и др., както и количеството и вида на армировката.“

Отговор на Въпрос № 7:

Размерите на фундаментите, както и закладните части на елементите от градинското обзавеждане - осветителни тела, кошчета, информационни и указателни

табели, предвид различното им тегло и конфигурация да се съобразят с изискванията и указанията на производителя.

Въпрос № 8:

„В подобект №14 поз.8 „Доставка и монтаж на гранитни павета тип1 и тип2” в приложените чертежи са посочени като „гранит червен” и „гранит охра”. Ако е възможно конкретизиране на вида на материала.”

Отговор на Въпрос № 8:

Видът на материала е гранит или друг твърд скален материал в съответния цвят.

Въпрос № 9:

„В частите Ел., монтаж на градинско обзавеждане и доставка на градинско обзавеждане на подобектите са предвидени „прожектори художествено осветление” без указания за качествени характеристики и параметри.”

Отговор на Въпрос № 9:

В чертежите за ел. инсталации прожекторите за художествено осветление са описани с МХЛ 70W, IP 67. Дизайнът и цвета да се съгласуват с проектанта - при изпълнението.



Приложение:

1. Снимки на образци - 4 броя, 2 стр.
2. Архитектурен чертеж на металните конструкции с осветителни тела.

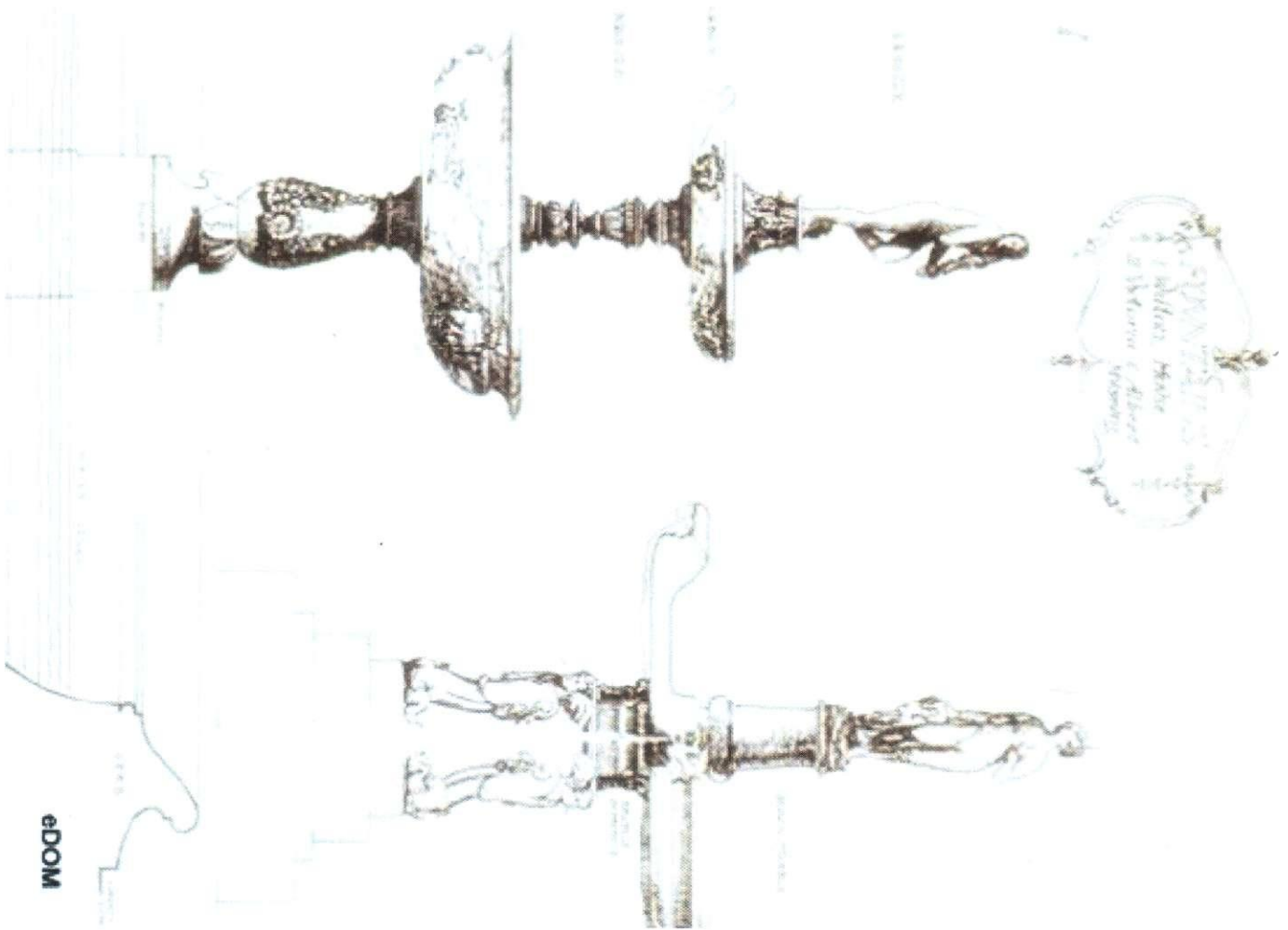
С уважение,

СТАНИСЛАВ БЛАГОВ
КМЕТ НА ОБЩИНА СВИЩОВ

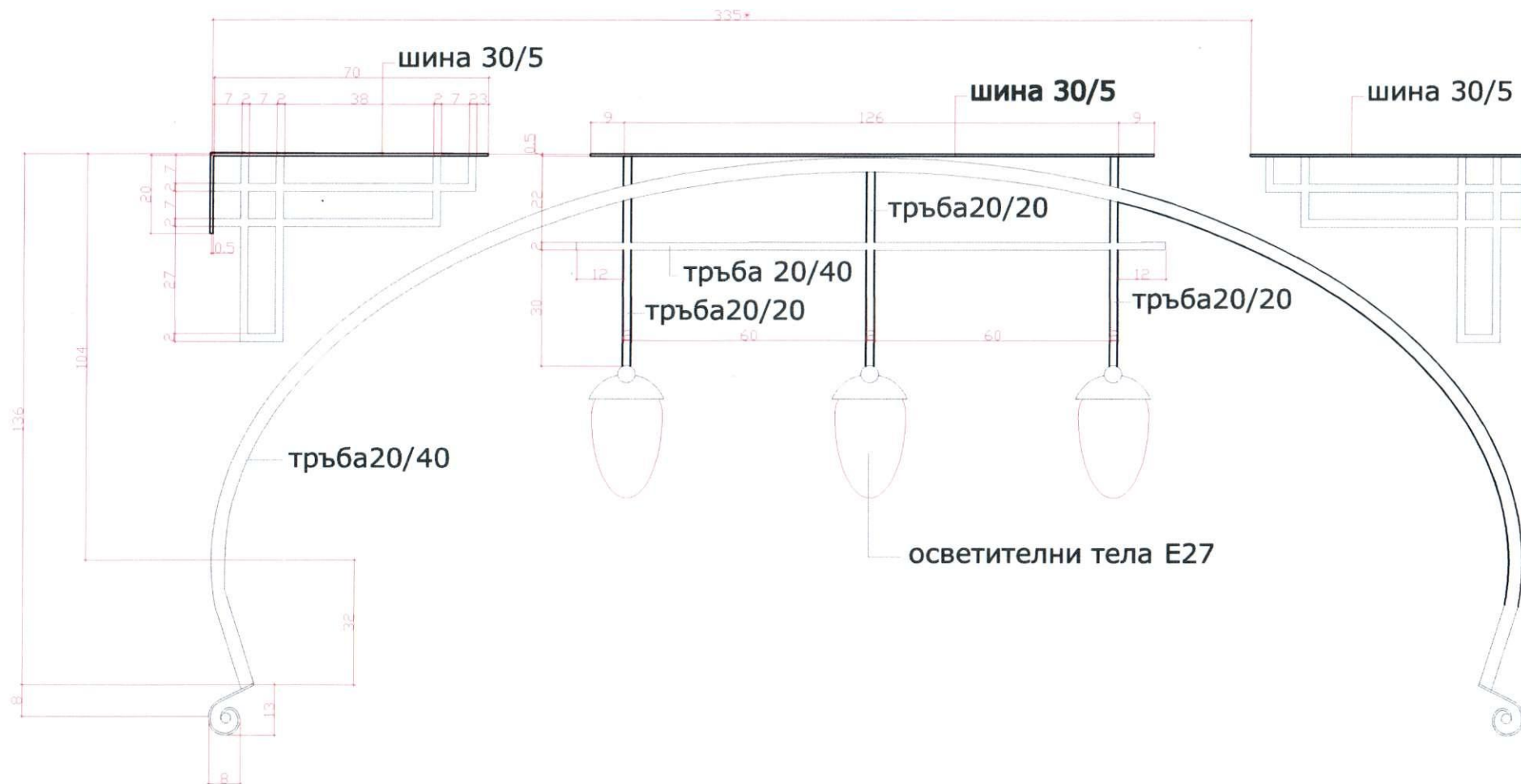




eDO!



gDOM



1. ИЗРАБОТВА СЕ ОТ СТОМАНЕНИ ПРОФИЛИ, ГРУНДИРАНИ И БОЯДИСАНИ.
2. ЗАКРЕПВА СЕ С ВИНТОВЕ ЗА ДЪРВО КЪМ ДЪРВЕНАТА КОНСТРУКЦИЯ.
3. *ГАБАРИТНИТЕ РАЗМЕРИ ДА СЕ ВЗЕМАТ ОТ МЕСТО.